

THAT *ski-doo* FEELING



SKI-DOO



ALLT PEKAR HIT



Ett täcke av nyfallet vitt guld
har lagt sig över en frusen dal.
Helt orört. Ostört. Puderfint. Rent Puder.
De första solstrålarna kikar fram över trädtopparna.
Här är ögonblicket din tumme har väntat på.
Vad vi alla väntar hela långa sommaren på.

EN FLYKT. FRÅN ALLT SOM INTE ÄR DETTA.

THAT *ski-doo* FEELING



NU KOMMER REV Gen4- PLATTFORMEN TILL EXPEDITION



Genom att förena de rätta egenskaperna för djupsnö med kapabel form och funktion skriver 2020 års Expedition® Xtreme, SE och LE om förväntningarna för sport- och arbetsskotervärlden.

Med den oerhört följsamma REV® Gen4-plattformen och den hisnande kraften hos de senaste och enastående tillförlitliga Rotax®-motorerna bryter Expedition ny mark för arbetsskotrar. Den jämna viktfordelningen ger ögonblicklig respons på förarens manövrer.

Med en bandbredd på 500 mm och ett oöverträffat antal LinQ™-tillbehör att välja mellan erbjuder Expedition-serien helt enkelt mer än någonsin väntats av en arbetsskoter.



ROTAX- MOTORER



ROTAX E-TEC®-TVÅTAKTSMOTORER

E-TEC-direktinsprutningsmotorerna har de egenskaper som hela snöskoterbranschen eftertraktar; adrenalinfylld kraft, låg vikt och erkänd tillförlitlighet.

Du får dessutom en rad andra fördelar:

- Branschledande bränsleekonomi¹
- Utmärkt oljeekonomi
- Nästan ingen rök eller lukt
- Följsamt, linjärt gaspådrag
- Automatisk sommarkonservering. Automatisk summeringsprocess

850 E-TEC

- Minst 12,3 L/100 km¹

600R E-TEC

- Minst 11,3 L/100 km¹

600 H.O. E-TEC

- Minst 11,3 L/100 km¹

E-TEC-motorerna är de mest populära tvåtaktsmotorerna på marknaden³

ROTAX ACE™-FYRTAKTSMOTORER

Med motorerna i Advanced Combustion Efficiency-serien (ACE) har vi optimerat förbränningssystemet, minskat den mekaniska friktionen och expanderat genomströmningen av insugsluft och avgaser. Resultatet är de effektivaste snöskotermotorer man kan hitta. Motorerna är inte bara effektiva; de är även ett nöje att köra och äga. De kräver mycket lite underhåll, har en jämn gång och ett trevligt och distinkt, men ändå dämpat, ljud.

900 ACE Turbo MED iTC

- Rotax-konstruerad turboladdare
- Minst 12,1 L/100 km²

900 ACE MED iTC

- 3 cylindrar
- Minst 10,8 L/100 km²

600 ACE MED iTC

- 2 cylindrar
- Minst 8 L/100 km – den mest bränsleeffektiva i hela branschen²

ACE-motorerna är de mest populära fyrtaktsmotorerna på marknaden³

INTELLIGENT THROTTLE CONTROL

iTC™-systemet är standard för ACE-motorer och ger en helt ny körupplevelse.

- **Körlägen:** Med en knapp på konsolen väljer du ett av de tre körlägena. Standardläget ger en jämn start och linjär acceleration, sportläget ger maximala prestanda och snabbare acceleration, medan ECO®-läget begränsar toppfarten och accelerationen vilket ger en lugnare och mer bränsleekonomisk körning.
- **Fingergasreglage:** Gasreglaget kan vridas framåt om du vill gasa med fingret i stället för med tummen. Låter dig byta handläge under en lång körning samt ger ökad kontroll vid gropigt underlag.

MOTORALTERNATIV FÖR REV Gen4

Med flera motoralternativ som nu har REV Gen4-plattformen får du nu ännu mer kraft och precision vid dina fingertoppar.

- Rotax 850 E-TEC
- Rotax 600R E-TEC
- Rotax 900 ACE Turbo
- Rotax 900 ACE
- Rotax 600 ACE (NYHET)



Använd XPS®-oljor för bästa prestanda och livslängd. Dessa oljor är de enda som har utvecklats och testats av BRP:s tekniker, och uppfyller Rotax-motorernas unika krav.

¹ Värdena är baserade på interna ledtester.

² Värdena är baserade på interna ledtester i ECO-läge.

³ Baserat på detaljhandelsresultat 31 december 2018.



NYA SUMMIT X

MED EXPERT-PAKET

**FRAMTAGEN I
SAMARBETE MED
EXPERTER FÖR
OSLAGBAR KRAFT**

2020 års Ski-Doo Summit® X® med Expert-paket är framtagen för oförglömliga upplevelser på berg och i djupsnö, med funktioner från våra terrängexperter som ger bättre stabilitet, en konstruktion med låg vikt och specialiserad ergonomi som förhöjer körningen.



"Bokstavligen byggd för teknisk åkning."
– Tony Jenkins,
ambassadör för Ski-Doo-varumärket

*"Att inte ha ett stänkskydd baktill
– det är fantastiskt vilken skillnad
det gör. Den tar sig oförtrutet
obehindrat fram i djupsnö."*
– Carl Kuster,
ambassadör för Ski-Doo-varumärket



Med idéer som bara kan komma från någon som har verklig erfarenhet av snön – som en kortare tunnel, lätta Kashimabelagda stötdämpare fram och KYB® Pro 36-stötdämpare bak, en Carl Kusterinspirerad sätesdesign med mera – omdefinierar Summit X med Expertpaket möjligheterna för bergsåkning.

VÄR DEN FÖRSTA ATT UPPLEVA KÄNSLAN

**SPRING
FEVER**

EXCLUSIVE


ski-doo



MXZ X-RS®



BACKCOUNTRY™ X-RS



BACKCOUNTRY X

VÅREN ÄR DEN ABSOLUT BÄSTA TIDEN ATT KÖPA EN SKI-DOO-SNÖSKOTER.

SPRING ONLY-MODELLER

För att få chansen att köra våra hetaste och bäst utrustade modeller – som ikoniska Freeride™ Summit X med Expert-paket – nästa vinter ska du göra en beställning under våren.


FLER ALTERNATIV

Varje år tillkommer fler tillval som du kan få monterade i fabrik om du beställer på våren, bland annat snabbjusteringspaket, motorstartteknik och bandalternativ.

SÄKERSTÄLL DIN SKOTER

Om du köper på våren riskerar du inte att det inte går att få tag på exakt modell, utrustningspaket, motor eller färg hos din återförsäljare när snön börjar falla.

På Ski-Doo.com finns mer information om dessa modeller samt aktuella kampanjer.




SHOT FREERIDE

NYHET **SHOT** SUMMIT X MED EXPERT-PAKET

SHOT SUMMIT X



NYHET EXPEDITION® SE



RENEGADE® X-RS



DJUP

SUMMIT

FREERIDE

**"SNÖN VAR
RIKTIGT DJUP
HÄR INNAN JAG
DÖK UPP."**

OSNÖ



SUMMIT



SHOT E-TEC SHOT™-START

Föreställ dig att du slipper dussintals manuella starter, som är normalt under en dagskörning, och inte heller behöver tynga ned skotern med nästan nio kg extra som konventionell elstart väger! Det är detta som den revolutionerande SHOT-startmetoden möjliggör med hjälp av en lätt suprakondensator och E-TEC-teknik som gör att du startar skotern med en knapptryckning.

FRAMTAGEN FÖR DEN DJUPASTE PUDERSNÖN

Med smala paneler, bukplast, tunnel och fotsteg har vi utvecklat skoterns konstruktion för lättare hantering och mer förutsägbara köregenskaper i djup snö. Öppen tunnelände eliminerar kast. Och med Summit X med Expert-paket får du nu styvare fjädringskalibrering, funktioner med låg vikt för smidiga manövrer samt extra stabilitet för extrem skråkörning och teknisk körning i trädtäta områden – allt för en bättre upplevelse uppe i bergen och i djupsnö.



NYHET

SUMMIT

X MED EXPERT-PAKET

ENDAST VÅR SHOT



Motor: 850 E-TEC med SHOT-start


Plattform: REV Gen4

Drivband: PowderMax™ Light med FlexEdge™
4 178 x 406 x 76,2 mm (165 x 16 x 3")
3 912 x 406 x 76,2 mm (154 x 16 x 3")

Fjädring: RAS 3, tMotion™

NYA funktioner utöver X-paketet:

- Kort tunnel med lättviktig bakre stänkskärm
- Kashima-belagda stötdämpare fram med lättviktiga fjädrar och KYB Pro 36 R-stötdämpare bak med styvare kalibrering
- Lättviktiga skidspindlar
- Kompakt och lättviktigt FORTY7C-säte
- Begränsarrem

 Ultimate White/Lava Red

SUMMIT

X

ENDAST VÅR SHOT



Motor: 850 E-TEC med valbar SHOT-start


Plattform: REV Gen4


Drivband: PowderMax Light med FlexEdge™
4 445 x 406 x 76,2 mm (175 x 16 x 3")
4 178 x 406 x 76,2 mm (165 x 16 x 3")
3 912 x 406 x 76,2 mm (154 x 16 x 3")

Fjädring: RAS 3, tMotion™

Funktioner utöver SP-paket:

- Lättare, renoverbara HPG™ Plus-stötdämpare
- Profilerade fotsteg
- Kalibrering av havsnivå
- *Ultimate* Iceberg Blue-färg med paneldekal: Suverän look och finish, maximalt skydd

 Ultimate Iceberg Blue

 Sunburst Yellow/svart

 Svart

NYHET

SUMMIT

SP



Motor: 850 E-TEC, 600R E-TEC (med 146- och 154-drivband)


Plattform: REV Gen4

Drivband: PowderMax Light med FlexEdge™
3 912 x 406 x 63,5 mm (154 x 16 x 2,5")
PowderMax II med FlexEdge™
3 705 x 406 x 63,5 mm (146 x 16 x 2,5")

Fjädring: RAS 3, tMotion™

Nyckelfunktioner:

- REV Gen4-plattform
- Rotax 850- och 600R E-TEC-motoralternativ
- RAS 3-framfjädring
- Pilot™ DS 3-skidor
- Elektronisk backväxel (RER™)
- Lättviktigt säte med förvaring
- Brembo®-broms
- Fotsteg med stora öppningar

 Octane Blue/Svart

FLEXIBLA HANDTAGSSKYDD

NYHET PERFORMANCE-HANDTAG

FORTY7C PERFORMANCE-SÄTE

FRÄMRE OCH BAKRE FOX®-STÖTDÄMPARE

TA DIN SUMMIT TILL NYA HÖJDER

FREERIDE

AKTIV ERGONOMISK KÖRSTÄLLNING

REV Gen4-plattformen har gott om utrymme för att kunna röra sig bekvämt. Tack vare dess smala kaross, rundade bandtunnel och kompakta tank, säte och styrmonterade reglage, tillsammans med plattare fotsteg för stabilt grepp, kan du manövrera skotern smidigt och utveckla din körning.

SKAPA DINA DRÖMMARS FREERIDE

SMIDIG, VATTENTÄT
LinQ-TUNNELVÄSKA

ADVENTURE-STÖTFÅNGARE FRAM

LÖSTAGBART LinQ-
STÄNKSKYDD

FREERIDE

154/165

ENDAST
VÅR
SHOT



Motor: 850 E-TEC med SHOT-start

Plattform: REV Gen4

Drivband: PowderMax Light med FlexEdge


3 912 x 406 x 76,2 mm (154 x 16 x 3")

4 178 x 406 x 76,2 mm (165 x 16 x 3")

Fjädring: RAS 3, tMotion

Nyckelfunktioner:

- Förstärkningar för boggiskena
- KYB Pro 36 R-stötdämpare fram, KYB Pro 40-stötdämpare center och bak
- Omarbetade profilerade fotsteg för bättre undanträngning av snö
- Pilot DS 3-skidor med 910 eller 950 mm justerbar spårvidd

 Intense Blue



FREERIDE

146



Motor: 850 E-TEC

Plattform: REV Gen4


Drivband: PowderMax II med FlexEdge

3 705 x 406 x 63,5 mm (146 x 16 x 2,5")

Fjädring: RAS 3, tMotion

Nyckelfunktioner:

- Förstärkningar för boggiskena
- KYB Pro 36 R-stötdämpare fram, KYB Pro 40-stötdämpare center och bak
- Förstärkta RS-fotsteg
- Pilot DS 2-skidor med 975 eller 1 020 mm justerbar spårvidd

 Intense Blue

**BACKCOUNTRY
RENEGADE**

CROSS

***"VAR SPÅRET ÄN
SLUTAR, SÅ GÖR JAG
BARA ETT NYTT."***



SOVER

BACKCOUNTRY



cMOTION™-BAKFJÄDRING

Med cMotion-bakfjädringen får du det bästa av alla världar vid 50/50-crossoverkörning. Den finns nu i längder på 146 eller 154 tum och förenar rMotion-boggins kapacitet och kontroll med tMotion-boggins viktfordelning. Böjda skenor möjliggör snäv kurvtagning och hög toppfart.



BACKCOUNTRY

X-RS


ENDAST
VÅR



Motor: 850 E-TEC
Plattform: REV Gen4
Drivband: PowderMax
3 705 x 406 x 50,8 mm
(146 x 16 x 2")
NYHET PowderMax
3 912 x 406 x 63,5 mm
(154 x 16 x 2,5")
Fjädring: RAS 3, cMotion

Nyckelfunktioner:

- **NYHET** 7,2-tums digital display
- KYB Pro 36 R-stötdämpare fram
- KYB Pro 40-stötdämpare bak
- Förstärkta RS-fotsteg
- *Ultimate* Lava Red- och vit färg med paneldekal: Suverän look och finish, maximalt skydd

 *Ultimate* Lava Red/White

BACKCOUNTRY


X



Motor: 850 E-TEC
Plattform: REV Gen4
Drivband: PowderMax
3 705 x 406 x 50,8 mm
146 x 16 x 2,0"
Fjädring: RAS 3, cMotion

Funktioner utöver Backcountry-paketet:

- **NYHET** 7,2-tums digital display
- KYB Pro 36-stötdämpare bak, HPG Plus-stötdämpare center
- PowderMax-drivband

 Sunburst Yellow/svart

BACKCOUNTRY



Motor: 600R E-TEC
Plattform: REV Gen4
Drivband: Cobra
3 705 x 381 x 40,6 mm
(146 x 15 x 1,6")
Fjädring: RAS 3, cMotion

Nyckelfunktioner:

- **NYHET** 4,5-tums digital instrumentering
- Avancerade KYB-aluminiumstötdämpare
- Styrmonterade reglage
- **NYHET** Handtagsskydd

 Svart

UTRUSTA BACKCOUNTRY FÖR STORSLAGNA TURER



ADVENTURE-STÖTFÅNGARE FRAM

HELTÄCKANDE SKYDDSPLÅT

NYHET LinQ-BRÄNSLEDUNK MED LÅG PROFIL

RENEGADE



LinQ 1+1-SÄTE

LinQ
ADVENTURE-
TUNNELVÄSKA

JUSTERBAR
VINDRUTA

EXTRA LED-
HELLJUS

ROTAX-FYRTAKTSMOTORER MED iTC

Om du är fyrtaktsentusiast så kan vi erbjuda tre olika alternativ; alla med det exklusiva iTC-systemet: 900 ACE Turbo, 900 ACE och 600 ACE. Tack vare det elektroniskt styrda gasspjället möjliggörs inte bara tre körlägen (Sport, Standard, ECO), utan även fingermanövrering. Alla presterar på elitnivå när det gäller bränsleeffektivitet.

VÄLJ BLAND REN STYRKA

Renegade-förare kan välja mellan förstklassiga två- och fyrtaktsmotorer från Rotax. 2020 års Renegade-utbud erbjuder det perfekta motoralternativet för varje förare, med välkänd kraft, respons, ekonomi och prestanda.

RENEGADE

X-RS



Motor: 850 E-TEC, 900 ACE Turbo

Plattform: REV Gen4

Drivband: Ice Ripper XT[†]
3 487 x 381 x 38,1 mm
(137 x 15 x 1,5")

Fjädring: RAS 3, rMotion

Nyckelfunktioner:

- NYHET 7,2-tums digital display
- KYB Pro-racingsstötdämpare med mycket hög kapacitet
- Breda, förstärkta RS-fotsteg
- Framflyttad förarposition (endast 850 E-TEC)
- Styrskenor med 1,1 cm diameter

● Manta Green

● Svart

NYHET

RENEGADE

SPORT



Motor/plattform: 600 ACE/
NYHET REV Gen4

Drivband: Cobra
3 487 x 381 x 31,8 mm
(137 x 15 x 1,25")

Fjädring: NYHET RAS 3 (REV Gen4)

Nyckelfunktioner:

- Pilot DS 2-skidor
- Brembo-broms

● Catalyst Grey/svart

RENEGADE

ADRENALINE



Motor: 900 ACE

Plattform: REV Gen4

Drivband: RipSaw
3 487 x 381 x 38,1 mm
(137 x 15 x 1,5")

Fjädring: RAS 3, rMotion

Funktioner utöver Sport-paketet:

- NYHET 4,5-tums digital instrumentering
- Mer avancerade motoralternativ
- rMotion-bakfjädring
- RAS 3-framfjädring
- HPG-stötdämpare
- NYHET Handtagsskydd

● Manta Green/svart



**"JU TUFFARE SPÅR,
DESTO SÄKRARE
KÄNNER JAG MIG."**

TR

MXZ

GRAND TOURING



AIL

MXZ



REV Gen4-PLATTFORM + ROTAX 850 E-TEC-MOTOR

Vi har konstruerat skotern utifrån dina behov så att du kan köra den som du vill. Glid smidigt in i kurvorna tack vare Ergo-Step-sidopanelerna och den supersmala tanken. Den fantastiska kraften och responsen från 850 E-TEC-motorn gör det hela mångdubbelt roligt.

ROTAX 600R E-TEC-MOTOR

Rotax 600R E-TEC-motorn använder, liksom storebror 850 E-TEC, andra generationens E-TEC-teknik, vilket innebär omedelbar gasrespons och snabb acceleration. Den här motorn sätter en ny standard i 600 cc-klassen, med osviklig tillförlitlighet och enastående bränsle- och oljeekonomi.

MXZ

X-RS



Motor: 850 E-TEC, 600R E-TEC


Plattform: REV Gen4

Drivband: Ice Ripper XT
3 269 x 381 x 31,8 mm
(129 x 15 x 1,5")

Fjädring: RAS 3, rMotion

Nyckelfunktioner:

- NYHET 7,2-tums digital display
- KYB Pro-racingstötdämpare med mycket hög kapacitet
- Breda, förstärkta RS-fotsteg
- Framflyttad förarposition
- Styrskenor med 1,1 cm diameter

 Sunburst Yellow

TÄNJ PÅ
GRÄNSERNA
FÖR MXZ



GRAND TOURING



ROTAX 600 ACE- FYRTAKTSMOTOR MED iTC

Tystgående, smidiga, effektiva och slitstarka är kännetecknen för ACE-motorerna. Alla Rotax-fyrtaktsmotorer har iTC-systemets alla fördelar: omedelbar gasrespons, tre körlägen och fingergasreglering. Dessutom får du REV Gen4-plattformens smidighet och mobilitet med Rotax 600 ACE-fyrtaktsmotorn.

OSLAGBAR KÖRNING FÖR TVÅ

Ski-Doo Grand Touring utlovar en förstklassig snöskoterupplevelse för två. Grand Touring baseras på den förtroendeingivande REV Gen4-plattformen och erbjuder utmärkt komfort, bra vindskydd och fenomenal kontroll för dig och din passagerare.

GRAND TOURING

SPORT



Motor: 600 ACE


Plattform: Rev Gen4

Drivband: NYHET SilentDrive-system med Silent Track II

Fjädring: RAS 3, SC-5M

Nyckelfunktioner:

- NYHET 600 ACE-motor med REV Gen4-plattform
- NYHET 4,5-tums digital display
- Pilot DS 2-skidor
- Backspeglar
- LinQ-monteringssats
- Eluttag för förarvisir
- Eluppvärmda passagerarhandtag

 Catalyst Grey/svart

GÖR GRAND TOURING REDO FÖR LÅNGFÄRDEN



JUSTERBAR
VINDRUTA

EXTRA LED-
BELYSNING

FÖRARFOTSTÖD

LinQ-
SADELVÄSKOR

**"FÖR DEM SOM
KALLAR 05.24
EN SEN START
PÅ DAGEN."**

SPO UTIL

**EXPEDITION
SKANDIC
TUNDRA**

SPORT- QUALITY



EXPEDITION



NYHET REV Gen4 500 mm

Den senaste versionen av REV Gen4 har samma designprinciper inom ramen med pyramidstruktur som har möjliggjort körning på ett nytt sätt. Numera utrustad med 500 mm drivband levererar den senaste tappningen av Gen4-plattformen maximal funktionalitet, komfort och mångsidighet för arbetsskotrar.

DE SENASTE OCH STÖRSTA MOTORERNA

Övergången till branschens ledande chassi möjliggör användning av branschens mest kraftfulla, effektiva motorer. BRP:s legendariska uppställning med två- och fyrtaktsmotorer från Rotax sätter även standarden i fråga om dynamisk respons och mångsidighet, så att körningen blir exakt som du vill ha den – varje gång.

NYHET

EXPEDITION

XTREME



Motor: NYHET 850 E-TEC
Plattform: NYHET REV Gen4
Drivband: NYHET Cobra WT
 3 923 x 500 x 45,7 mm
 (154 x 20 x 1,8")
Fjädring: NYHET RAS 3, SC-5U

Nyckelfunktioner:

- NYHET Multi-LinQ-platta
- NYHET Pilot DS 2-skidor
- NYHET Flexibla handtagsskydd
- NYHET Easy Shift-växellåda (H-L-N) med elektronisk RER-backväxel
- NYHET Fotsteg med stora öppningar
- NYHET 4,5-tums digital display
- Premiumstötdämpare
- NYHET 45,7 mm kammar

● Lava Red

NYHET

EXPEDITION

SE



Motor: NYHET 900 ACE Turbo
Plattform: NYHET REV Gen4
Drivband: NYHET Silent Cobra WT
 3 923 x 500 x 38,1 mm
 (154 x 20 x 1,5")
Fjädring: NYHET RAS 3, SC-5U
 med ACS (luftfjädring)

Funktioner utöver LE-paket:

- NYHET 135 L LinQ-lastbox
- Luftfjädring (ACS)
- NYHET 7,2-tums digital display
- NYHET Styrhjäjare justerbar framåt
- Eluttag för eluppvärmt förarvisir

● Lava Red/svart

EXPEDITION

SPORT



Motor/plattform: 900 ACE
Drivband: Charger™
 3 923 x 406 x 38,1 mm
 (154 x 16 x 1,5")
Fjädring: RAS 3 (REV Gen4)

Nyckelfunktioner:

- 900 ACE-motor med REV Gen4-plattform
- LinQ löstagbart ryggstöd och passagerarhandtag
- Pilot DS 2-skidor
- Elstart
- Passagerarhandtag
- Två LinQ-monteringssatser

● Vit/svart

NYHET

EXPEDITION

LE



Motor: NYHET 900 ACE Turbo, 900 ACE
Plattform: NYHET REV Gen4
Drivband: NYHET Cobra
 3 923 x 500 x 38,1 mm
 (154 x 20 x 1,5")
 900 ACE Turbo: Cobra WT
 3 923 x 500 x 45,7 mm
 (154 x 20 x 1,8")
Fjädring: NYHET RAS 3, SC-5U

Funktioner utöver Sport-paketet:

- NYHET 900 ACE Turbo
- NYHET Multi-LinQ-platta
- NEW Easy Shift-växellåda (H-L-N) med knappstyrd backväxel
- Bredare drivband
- Passagerarfunktioner (eluppvärmda passagerarhandtag med vindavvisare, fotstöd)
- Hög batterikapacitet
- Grepphandtag för styrning

● Sunburst Yellow/svart

TILLBEHÖR FÖR EXPEDITION



HELTÄCKANDE FRÄMRE
STÖTDÄMPARE

NYHET LinQ-ISBORRHÅLLARE

NYHET
SIDOPANELSKYDD

LinQ-SPORTVÄSKA

NYHET LinQ-
LASTRÄCKE

LinQ-
ARBETSBELYSNING

LinQ-
OLJEDUNK

FÖRSTÄRKT BAKRE
STÖTFÅNGARE MED
DRAGANORDNING



RÜSTAD FÖR TUFFA TAG

NYHET MOTORSÅGSHÅLLARE

Med REV Gen4-plattformen, som nu finns på 2020 års Expedition, tar du dig enkelt fram på till de mest avlägsna platserna. Det är dock när du kliver av snöskotern för att göra något som dessa outhärliga tillbehör verkligen kommer till sin rätt. Isfiske, vildmark, jakt, arbeten ute i terrängen – oavsett vad du behöver vara utrustad för, så kan du göra en redan högeffektiv snöskoter ännu effektivare.



STAPLINGSBAR LinQ- BRÄNSLEDUNK

SKANDIG STUNDR



SKANDIC

WT



Motor: 900 ACE

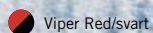
Plattform: REV-XU

Drivband: 3 923 x 500 x 38,1 mm
(154 x 20 x 1,5")

Fjädring: LTS, SC-5U

Nyckelfunktioner:

- Syncroväxellåda 2-1-N-R
- Pilot DS 2-skidor
- Luftkyld kylare med fläkt (hög effektivitet på ACE-motorer)
- Lasträcke, dragkrok
- Förvaringsutrymme under sätet



Viper Red/svart

TUNDRA

LT



Motor: 600 ACE

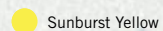
Plattform: REV-XU

Drivband: Charger
3 923 x 406 x 38,1 mm
(154 x 16 x 1,5")

Fjädring: LTS, SC-5U






Funktioner:









- Ledad SC-5U-bakfjädring
- Längre drivband med 38 mm kammar
- Dragkrok
- Stora fotstegsöppningar




Sunburst Yellow



SPECIFIKATIONER		DJUPSNÖ				
		SUMMIT			FREERIDE	
						
	X med Expert-paket	X	SP	154/165	146	
FÄRG (*Endast vår)	ULTIMATE Lava Red/Vit*	ULTIMATE Iceberg Blue* Sunburst Yellow/svart* Svart	Octane Blue/svart Svart	Intense Blue*	Intense Blue	
Plattform	REV Gen4	REV Gen4	REV Gen4	REV Gen4	REV Gen4	
Kaross	Smal utformning	Smal utformning	Smal utformning	Smal utformning	Smal utformning	
Skidor	Pilot DS 3	Pilot DS 3	Pilot DS 3	Pilot DS 3	Pilot DS 2	
Dyna	FORTY7C	Djupsnö	Djupsnö	Djupsnö	Djupsnö	
Styre	Fatbar, U-form aluminium med J-hook/lågt grepphandtag/ flexibla handtagsskydd	U-form aluminium med J-hook/grepphandtag	U-form aluminium med J-hook/grepphandtag	U-form aluminium med J-hook/grepphandtag	U-form aluminium med J-hook/grepphandtag	
Start	SHOT	SHOT	Manuell start (850 E-TEC), Elstart (600R E-TEC)	SHOT	Elstart	
Backväxel	RER	RER	RER	RER	RER	
Backspeglar	Tillval	Tillval	Tillval	Tillval	Tillval	
Vindruta (mm)	Tillval	Tillval	Tillval	Tillval	Tillval	
Draganordning	Tillval	Tillval	Tillval	Tillval	Tillval	
Kalibrering	Havsnivå	Havsnivå	Havsnivå	Havsnivå	Havsnivå	
Typ	Kompakt	Kompakt	Kompakt	Kompakt	Kompakt	
Hastighetsmätare/ varvräknare/ bränslemätare	Standard	Standard	Standard	Standard	Standard	
Motortemperaturmätare	Standard	Standard	Standard	Standard	Standard	
Framfjädring	RAS 3	RAS 3	RAS 3	RAS 3	RAS 3	
Främre stötdämpare	Kashima-belagda HPG Plus med lätta fjädrar	HPG Plus	HPG	KYB Pro 36 R med snabbjustering	KYB Pro 36 R med snabbjustering	
Boggi	tMotion med justerbar begränsarrem	tMotion	tMotion	tMotion	tMotion	
rMotion och Pilot TS-skidor Snabbjusteringssystem	-	-	-	-	-	
Centerstötdämpare	HPG Plus med lätt fjäder	HPG Plus	HPG	KYB Pro 40 med snabbjustering	KYB Pro 40 med snabbjustering	
Bakre stötdämpare	KYB Pro 36 med snabbjustering	HPG Plus	HPG	KYB Pro 40 med snabbjustering	KYB Pro 40 med snabbjustering	
Motor	850 E-TEC	850 E-TEC	850 E-TEC 600R E-TEC	850 E-TEC	850 E-TEC	
Bränsletank (L)	36 L	36 L	36 L	36 L	36 L	
Oljetank (L)	3,4 L	3,4 L	3,4 L	3,4 L	3,4 L	
Spårvidd (mm)	910/950 mm	910/950 mm	910/950 mm	910/950 mm	975/1 020 mm	
Drivbandsbredd (mm)	406 mm (16")	406 mm (16")	406 mm (16")	406 mm (16")	406 mm (16")	
Drivbandslängd (mm)	3 912 mm (154") 4 178 mm (165")	3 912 mm (154") 4 178 mm (165") 4 445 mm (175")	3 705 mm (146") 3 912 mm (154")	3 912 mm (154") 4 178 mm (165")	3 705 mm (146")	
Kamhöjd (mm)	76,2 mm (3,0") PowderMax Light FlexEdge	76,2 mm (3,0") PowderMax Light med FlexEdge (154-165") eller 76,2 mm (3,0") PowderMax Light med FlexEdge (175")	63,5 mm (2,5") PowderMax II med FlexEdge (146") eller 63,5 mm (2,5") PowderMax Light med FlexEdge (154")	76,2 mm (3,0") PowderMax Light FlexEdge	63,5 mm (2,5") PowderMax II FlexEdge	
Längd (mm)	3 227 mm 3 360 mm	3 312 mm 3 445 mm 3 503 mm	3 110 mm 3 312 mm	3 312 mm 3 445 mm	3 110 mm	
Bredd (mm)	1 080-1 110 mm	1 080-1 110 mm	1 080-1 110 mm	1 080-1 110 mm	1 140-1 180 mm	
Höjd (mm)	1 292 mm	1 386 mm	1 386 mm	1 368 mm	1 348 mm	

CROSSOVER						TRAIL	
BACKCOUNTRY			RENEGADE			MXZ	GRAND TOURING
							
X-RS	X	BACKCOUNTRY	X-RS	ADRENALINE	SPORT REV Gen4	X-RS	SPORT
ULTIMATE Lava Red/vit	Sunburst Yellow/svart	Svart	Manta Green* Svart	Manta Green/svart	Catalyst Grey/svart	Sunburst Yellow Svart	Catalyst Grey/svart
REV Gen4	REV Gen4	REV Gen4	REV Gen4	REV Gen4	REV Gen4	REV Gen4	REV Gen4
Smal utformning	Smal utformning	Smal utformning	Smal utformning (850 E-TEC) Bred utformning (900 ACE Turbo)	Bred utformning	Bred utformning	Smal utformning	Bred utformning
Pilot DS 2	Pilot DS 2	Pilot DS 2	Pilot DS 2	Pilot DS 2	Pilot DS 2	Pilot DS 2 7/16"	Pilot DS 2
Trail	Trail	Trail	Trail (850 E-TEC) Trail med förvaringsutrymme (900 ACE Turbo)	Trail med förvaringsutrymme	Trail	Trail	Tvåsitsig
U-form aluminium med J-hook/ transparenta handskydd	U-form aluminium med J-hook/ transparenta handskydd	U-form aluminium med J-hook/ handskydd	U-form aluminium med J-hook/ transparenta handskydd	U-form aluminium med J-hook/ handskydd	U-form aluminium med J-hook	U-form aluminium med J-hook/ transparenta handskydd	U-form aluminium
Elstart	Elstart	Elstart	Elstart	Elstart	Elstart	Elstart	Elstart
RER	RER	RER	RER (850 E-TEC) Mekanisk (900 ACE Turbo)	Mekanisk	Mekanisk	RER	Mekanisk
Tillval	Tillval	Tillval	Tillval	Tillval	Tillval	Tillval	Standard
Tillval	360 mm	360 mm	Tillval	360 mm	360 mm	Tillval	673 mm
Tillval	Tillval	Tillval	Tillval	Tillval	Tillval	Tillval	Tillval
Havsnivå	Havsnivå	Havsnivå	Havsnivå	Havsnivå	Havsnivå	Havsnivå	Havsnivå
7,2-tums digital display	7,2-tums digital display	4,5-tums digital display	7,2-tums digital display	4,5-tums digital display	4,5-tums digital display	7,2-tums digital display	4,5-tums digital display
Standard	Standard	Standard	Standard	Standard	Standard	Standard	Standard
Standard	Standard	Standard	Standard	Standard	Standard	Standard	Standard
RAS 3	RAS 3	RAS 3	RAS 3	RAS 3	RAS 3	RAS 3	RAS 3
KYB Pro 36 R med snabbjustering	HPG Plus	HPG Plus	KYB Pro 36 R med snabbjustering	HPG Plus	Motion Control	KYB Pro 36 R med snabbjustering	Motion Control
cMotion	cMotion	cMotion	rMotion med snabbjustering (tillval)	rMotion	SC-5M		SC-5M
-	-	-	Tillval	-	-	Tillval	-
KYB Pro 40 med snabbjustering	HPG Plus	HPG	KYB Pro 40 med snabbjustering	HPG	Motion Control	KYB Pro 40 med snabbjustering	Motion Control
KYB Pro 40 med snabbjustering	KYB Pro 36 med snabbjustering	HPG	KYB Pro 40 med snabbjustering	HPG	HPG	KYB Pro 40 med snabbjustering	HPG
850 E-TEC	850 E-TEC	850 E-TEC 600R E-TEC	850 E-TEC 900 ACE Turbo	900 ACE	600 ACE	850 E-TEC 600R E-TEC	600 ACE
36 L	36 L	36 L	36 L	36 L	36 L	36 L	36 L
3,4 L	3,4 L	3,4 L	3,4 L (E-TEC) 3,3 L (ACE)	3,3 L	2,1 L	3,4 L	2,1 L (600 ACE)
975/1 020 mm	975/1 020 mm	975/1 020 mm	1 077 mm	1 077 mm	1 077 mm	1 077 mm	1 077 mm
381 mm (15") Cobra eller Ice Cobra eller 406 mm (16") PowderMax	381 mm (15") Cobra eller Ice Cobra eller 406 mm (16") PowderMax	381 mm (15") Cobra	381 mm (15")	381 mm (15")	381 mm (15")	381 mm (15")	381 mm (15")
3 705 mm (146") 3 912 mm (154")	3 705 mm (146")	3 705 mm (146")	3 487 mm (137")	3 487 mm (137")	3 487 mm (137")	3 269 mm (129")	3 487 mm (137")
50,8 mm (2,0") PowderMax (146") 63,5 mm (2,5") PowderMax (154")	50,8 mm (2,0") PowderMax	40,6 mm (1,6") Cobra	38,1 mm (1,5") Ice Ripper XT	38,1 mm (1,5") Rip Saw	31,8 mm (1,25") Cobra	31,8 mm (1,5") Ice Ripper XT	31,8 mm (1,25") RipSaw Silent Track
3 110 mm 3 312 mm	3 110 mm	3 110 mm	3 038 mm	3 038 mm	3 038 mm	2 925 mm	3 038 mm
1 140–1 180 mm	1 140–1 180 mm	1 140–1 180 mm	1 217 mm	1 217 mm	1 217 mm	1 217 mm	1 217 mm
1 229 mm	1 274 mm	1 274 mm	1 222 mm	1 267 mm	1 267 mm	1 222 mm	1 405 mm

SPECIFIKATIONER	SPORT-UTILITY				SPORT-UTILITY	
	EXPEDITION				SKANDIC	TUNDRA
						
	XTREME	SE	LE	SPORT REV Gen4	WT	LT
FÄRG	Lava Red/svart	Viper Red/svart	Sunburst Yellow/svart	Vit/svart	Viper Red/svart	Sunburst Yellow
Plattform	REV Gen4	REV Gen4	REV Gen4	REV Gen4	REV-XU	REV-XU
Kaross	Bred utformning	Bred utformning	Bred utformning	Bred utformning		
Skidor	Pilot DS 2	Pilot DS 7.4	Pilot DS 7.4	Pilot DS 2	Pilot DS 2	Pilot DS 2
Dyna	Modulär, ensitsig, med förvaring bak	Modulär, tvåsitsig med förvaringsutrymme under sätet	Modulär, tvåsitsig med förvaringsutrymme under sätet	Tvåsitsig	Modulär, tvåsitsig med förvaringsutrymme under sätet	Tvåsitsig lågprofil
Styre	U-form aluminium med J-hook/lågt grepphandtag/ flexibla handtagskydd	U-form aluminium med J-hook/lågt grepphandtag	U-form aluminium med J-hook/lågt grepphandtag	U-form aluminium med J-hook	Lackerat stål med J-hook/grepphandtag	Rakt aluminiumstyre med J-hook/grepphandtag
Start	Elstart	Elstart	Elstart	Elstart	Elstart	Elstart
Backväxel	RER	Elektromekanisk	Elektromekanisk	Mekanisk	Mekanisk	Mekanisk (600 ACE)
Backspeglar	Tillval	Standard	Standard	Tillval	Standard	Tillval
Vindruta (mm)	360 mm	673 mm	673 mm	673 mm	580 mm	394 mm
Draganordning	Tillval	J-hook	J-hook	J-hook	J-hook	EU-typ
Kalibrering	Havsnivå	Havsnivå	Havsnivå	Havsnivå	Havsnivå	Havsnivå
MÄTARE	Typ	4,5-tums digital display	7,2-tums digital display	4,5-tums digital display	4,5-tums digital display	Analog med display
Hastighetsmätare/ varvräknare/ bränslemätare	Standard	Standard	Standard	Standard	Standard	Standard
Motortemperaturmätare	Standard	Standard	Standard	Standard	–	Tillval
FJÄDRING	Framfjädring	RAS 3	RAS 3	RAS 3	RAS 3	LTS
Främre stötdämpare	HPG Plus	HPG	HPG	HPG	HPG	Motion Control
Boggi	SC-5U	SC-5U	SC-5U	SC-5U	SC-5U	SC-5U
rMotion och Pilot TS-skidor Snabbjusteringssystem	–	–	–	–	–	–
Centerstötdämpare	HPG Plus	HPG	HPG	HPG	HPG	Motion Control
Bakre stötdämpare	KYB Pro 36 med snabbjustering	Luftfjädring, ACS (Air Control Suspension)	HPG	HPG	HPG	HPG
ROTAX-MOTOR	Motor	850 E-TEC	900 ACE Turbo	900 ACE Turbo	900 ACE	900 ACE
Bränsletank (L)	42 L	42 L	42 L	36 L	45 L	40 L
Oljjetank (L)	3,4 L	3,3 L	3,3 L	3,3 L	3,3 L	2,1 L
DRIVBAND	Spårvidd (mm)	975/1 020 mm	975/1 020 mm	975/1 020 mm	975/1 020 mm	900 mm
Drivbandsbredd (mm)	500 mm (20")	500 mm (20")	500 mm (20")	406 mm (16")	500 mm (20")	406 mm (16")
Drivbandslängd (mm)	3 923 mm (154")	3 923 mm (154")	3 923 mm (154")	3 923 mm (154")	3 923 mm (154")	3 923 mm (154")
Kamhöjd (mm)	45,7 mm (1,8") Cobra WT	38,1 mm (1,5") Silent Cobra WT	38,1 mm (1,5") Silent Cobra WT (900 ACE) 45,7 mm (1,8") Cobra WT (900 ACE TURBO)	38,1 mm (1,5") Charger	38,1 mm (1,5")	38,1 mm (1,5") Charger
MÅTT	Längd (mm)	3 336 mm	3 336 mm	3 336 mm	3 350 mm	3 370 mm
Bredd (mm)	1 140–1 180 mm	1 140–1 180 mm	1 140–1 180 mm	1 140–1 180 mm	1 076 mm	1 002 mm
Höjd (mm)	1 299 mm	1 405 mm	1 405 mm	1 405 mm	1 330 mm	1 278 mm

UTFORSKA EN HEL VÄRLD AV ÄVENTYR MED ALLA VÅRA BRP-PRODUKTER. **BRP.COM**



ski-doo LYNX SEADOO EVINRUDE ROTAX CAN-AM

© 2019 Bombardier Recreational Products Inc. (BRP). Med ensamrätt. TM, © och BRP-logotypen är varumärken som tillhör BRP eller dess dotterbolag. I USA distribueras produkterna av BRP US, Inc. 'Ice Ripper XT, Cobra, Ice Cobra and RipSaw är varumärken som tillhör Camso Inc. KYB är ett varumärke som tillhör KYB Americas Corporation. SilentDrive är ett varumärke som tillhör Gates Corporation. Brembo är ett varumärke som tillhör Brembo SpA. FOX är ett varumärke som tillhör FOX Racing Inc. I reklamtyfte kan vissa bilder i den här broschyren återge erfarna förare som utför avancerade manövrer under idealiska och kontrollerade förhållanden. Försök inte utföra dessa riskfyllda manövrer om du inte behärskar dem, eller innan du har blivit förtrogen med snöskoterns prestanda och köregenskaper. Rådgröer alltid med din snöskoteråterförsäljare för val av en snöskoter som passar dina specifika behov, och läs alltid användarhandboken, säkerhetsanvisningarna samt dekalerna på snöskotern. Kör alltid ansvarsfullt och säkert. Allvarliga personsador eller dödsfall kan bli följden om du ignorerar varningar eller använder snöskotern på fel sätt. Använd sunt förnuft och visa hänsyn. Följ gällande lagar och bestämmelser. Respektera andras rättigheter och håll ett säkert avstånd till andra nöjesåkare eller åskådare. Använd alltid lämpliga kläder som skyddar, inklusive hjälm. På grund av våra högt ställda mål avseende produktkvalitet och innovation förbehåller vi oss rätten att när som helst ändra specifikationer, priser, utformning, funktioner, modeller eller utrustning utan några ytterligare förpliktelser från vår sida. Vissa avbildade modeller i broschyren kan vara utrustade med tillbehör eller visas med alternativ som är tillgängliga mot extra kostnad från din auktoriserade Ski-Doo-återförsäljare. Snöskoterns prestanda kan variera beroende på bland annat allmänna vinterförhållanden, snöförhållanden, omgivningstemperatur, höjd över havet, körförmåga och förarens och passagerarnas vikt. BRP är stolt medlem av SSCC (Snowmobile Safety Certification Committee), ISMA (International Snowmobile Manufacturers Association), CCSO (Canadian Council of Snowmobile Organizations), ACSA (American Council of Snowmobile Associations) and BRC (Blue Ribbon Coalition). Som medlem av dessa viktiga snöskoterorganisationer värdesätter och stöder vi deras arbete som syftar till att befrämja utvecklingen av vår sport.



P/N: 323201048

A BRP BRAND

